

LIN

Der Umweltsieger „LEINEN“ -
nachwachsend und abbaubar



Bahnenware



für Heim-
büros



für Wellness-
räume



für Hotel-
zimmer



Gebrauchsklasse
32 (normal)



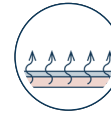
Luxusklasse
1



LIN ist eine Besonderheit unter den Halbmond-Teppichböden: nicht nur Pol und Tuftingträger bestehen zu 100% aus der Naturfaser Leinen, auch für den Rücken kommt ein nachhaltiges Jutegewebe zum Einsatz. So ist die gesamte Ware am Ende ihres Nutzungszykluses biologisch abbaubar und damit äußerst nachhaltig! LIN ist wegen seines sehr niedrigen Wärmedurchlasswiderstandes bestens zur Verlegung über Fußbodenheizungen geeignet und wirkt raumklimaregulierend. Der äußerst flache Schlingenpol lädt zum Barfußgehen ein, eignet sich für Yoga- und Wellnessräume aber ebenso für Stuhlrollen. Auf der warmweißen Grundware ist die Umsetzung einer Vielzahl von Designs möglich, lediglich Reinweiß kann nicht dargestellt werden.



für Stuhl-
rollen



für Fußboden-
heizung



antistatisch


Weitere Informationen: siehe Datenblatt

MATERIALEIGENSCHAFTEN



Polmaterial:
100% Leinen

- nachhalt. Naturfaser
- rolleneeignet
- raumklimaregulierend
- seidenmatt, naturweiß
- ruhige, schlichte Optik



RÜCKEN- EIGENSCHAFTEN

Jutegewebe (185 g/m²)


Gesamtdicke / mm



Trittschallminderung / db



Schallabsorption aw



Wärmedurchlass-
widerstand* / m²K/W

